


**AquaVario**


**STADUR**  
Innovation und Systemlösungen

Made  
in  
Germany



**Basic Board**  
Grenzenlos in Form und Fliese

- Barrierefrei, da bodenebener Einbau möglich
- Rollstuhl befahrbar,  
keramischer Belag mind. 5 x 5 cm
- Sicheres Stehen durch nur ca. 3%-iges Gefälle
- 16 Standardgrößen in den Formaten  
Quadrat, Rechteck, Fünfeck, Viertelkreis
- Optionale Trittschalldämmung
- Absolut dicht
- Beidseitige Spezialbeschichtung zur sofortigen  
Aufnahme von keramischen oder anderweitigen  
Bodenbelägen
- Nutausbildung dient zur optimalen Anbindung an  
Nassestrich oder die BaseTec Verlegeplatte NF
- Sondergrößen und Sonderanfertigungen auf  
Anfrage lieferbar
- Geringe Aufbauhöhe **ab 30 mm**
- Schallschutz im Wandanschlussbereich durch  
werkseitig standardisiert angebrachte  
Dämmstreifen
- Werkseitig standardisiert angebrachtes Dichtband  
erleichtert die Abdichtung im Wandbereich
- Integrierte Wärmedämmung
- Einfache, zeitsparende und saubere Montage
- Lieferungen ab 24 Stunden vor Ort
- 5 Jahre Garantie



Dichtband und Dämmstreifen

### Perfekt gelöst:

Standardisiert ist ein werkseitig angebrachtes flexibles Dichtband zur Abdichtung des Wandanschlusses mit einem integrierten 8 mm Randdämmstreifen, der die Schallübertragung zum Wandbereich vermindert.



Bodenablauf

### Bodenablauf (nach DIN EN 1253):


Der Ablauf ist werkseitig eingedichtet.

Beim Abgang (DN 50) kann zwischen waagerechter oder senkrechter Ausführung gewählt werden.

Die Ablaufleistung beträgt 1,6 l/sek.

Altbausanierungen stellen mit dem flachen Ablauf keine Probleme

mehr dar. Bei einer Sperrwasserhöhe von 30 mm wird eine Ablaufleistung von 1,0 l/sek. erreicht (abweichend von DIN EN 1253 ist die Geruchsverschlusshöhe).



Aufsatzrahmen

### Fliesenstärken > 8 mm:

Anderweitige Fliesenstärken sind mit unserem Aufsatzrahmen kein Problem. Beliebig, um jeweils 7 mm erweiterbar, erreicht man jede üblich gewünschte Höhe.